






Přípravek na ochranu rostlin

EXPLICIT® PLUS

Insekticid

Postřikový insekticid ve formě dispergovatelného mikrogranulátu k ochraně kukuřice.

® reg. ochranná známka E.I. du Pont de Nemours & Co. (Inc.)

Účinná látka	Indoxakarb (ISO) 300 g/kg (30 % hm.) ve formě reakční směsi (S)-indoxakardu a (R)-indoxakardu 75:25 %
Varování   	<p>Před použitím si přečtěte přiložený návod k použití.</p> <p>H302 Zdraví škodlivý při požití. H373 Může způsobit poškození orgánů (krev, nervový systém, srdce) při prodloužené nebo opakované expozici požíváním. H410 Vysoce toxický pro vodní organismy, s dlouhodobými účinky.</p> <p>P260 Nevdechujte aerosoly. P280 Používejte ochranné rukavice/ochranný oděv. P314 Necítíte-li se dobře: vyhledejte lékařskou pomoc / ošetření. P391 Uniklý produkt seberte. P501 Obsah / obal odstraňte předáním oprávněné osobě nebo vrácením dodavateli.</p> <p>Dodržujte pokyny pro používání, abyste se vyvarovali rizik pro lidské zdraví a životní prostředí.</p> <p>Veškerý ochranný oděv po použití vyperte. Obsahuje indoxakarb (ISO): může vyvolat alergickou reakci. Osobám alergickým se nedoporučuje práce s přípravkem.</p> <p>Pro profesionální uživatele.</p> <p>Neznečišťujte vody přípravkem nebo jeho obalem. (Nečistěte aplikační zařízení v blízkosti povrchové vody / zabraňte kontaminaci vod splachem z farem a cest).</p> <p><u>Pro aplikaci do kukuřice:</u> Za účelem ochrany necílových vodních organismů dodržte ochrannou vzdálenost 4 m od povrchové vody (bez ohledu na použité trysky).</p> <p>Přípravek nevyžaduje specifická opatření z hlediska ochrany ptactva, suchozemských obratlovců, včel, půdních mikro- a makroorganismů a necílových rostlin.</p>
Číslo povolení	4612-1
Balení	HDPE láhev 500 g

Explicit® Plus (CZ text CLP 2016 RV)

printed: 30.1.2017

Page: 1



Datum výroby Číslo šarže Doba použitelnosti	Na obalu
Držitel povolení	Du Pont CZ s.r.o., Pekařská 14, CZ-15500 Praha 5, tel. 257 414 111
Výrobce	Du Pont International Operations SARL
Doba použitelnosti	2 roky od data výroby při dodržení podmínek skladování v neporušených originálních obalech. Přípravek, u něhož prošla doba použitelnosti, lze uvádět na trh po dobu 1 roku, jestliže se analýzou odpovídajícího vzorku (vlastník přípravku prostřednictvím akreditované laboratoře) prokázalo, že se jeho chemické a fyzikální vlastnosti shodují s podmínkami stanovenými v rozhodnutí o jeho povolení (výrobní specifikaci). Délku prodloužené doby použitelnosti vyznačí vlastník přípravku na obalech přípravku.
Působení	Indoxacarb je kontaktní a požerový insekticid specificky účinný na housenky motýlů a některé další skupiny hmyzu. Indoxacarb blokuje přenos vzruchu v neurosynapsích. Účinkuje rovněž ovidiálně a hubí všechna larvální stádia citlivých druhů hmyzu. Ošetření má za následek rychlé zastavení žíru a rychlý úhyn hmyzu.

Návod na použití

Plodina, oblast použití	Škodlivý organismus	Dávka	Ochranná lhůta	Poznámka
Kukuřice	Zavíječ kukuřičný	125 g/ha	AT	Na základě signalizace, na začátku líhnutí housenek, BBCH34-77, dávka postřikové kapaliny 300-800 l/ha
	Bázlivec kukuřičný	125 g/ha	AT	Aplikujte v době hromadné invaze, před kladením vajíček, nejpozději BBCH77. 300-800 l vody/ha.
Kukuřice cukrová	Zavíječ kukuřičný	125 g/ha	14 dní	Na základě signalizace, na začátku líhnutí housenek, BBCH34-77, dávka postřikové kapaliny 300-800 l/ha
	Bázlivec kukuřičný	125 g/ha	14 dní	Aplikujte v době hromadné invaze, před kladením vajíček. 300-800 l vody/ha.
Okurky, rajčata, paprika - skleníky	Housenky motýlů	85-170 g/ha	1 den	Při prvním výskytu, max 3 x do celkové dávky 500 g/ha/rok v intervalu 7-14 dnů. 600-1200 l vody/ha. <ul style="list-style-type: none"> 85 g/ha v 600 l vody, výška rostlin



				<p>do 50 cm</p> <ul style="list-style-type: none">• 150 g/ha v 900 l vody, výška rostlin 50-125 cm• 170 g/ha v 1200 l vody, výška rostlin nad 125 cm <p><i>Povolení rozšířeného použití dle čl. 51 odst. 2 Nař. ES 1107/2009. Rizika spojená s nedostatečnou účinností nebo případnou fytotoxicitou nese výlučně osoba používající přípravek / pěstitel.</i></p>
Rajčata - skleníky	Makadlovka <i>Tuta absoluta</i>	125 g/ha	1 den	<p>Od začátku výskytu housenek, max 2 x v intervalu 8-10 dnů. 200-1000 l vody/ha.</p> <p><i>Povolení rozšířeného použití dle čl. 51 odst. 2 Nař. ES 1107/2009. Rizika spojená s nedostatečnou účinností nebo případnou fytotoxicitou nese výlučně osoba používající přípravek / pěstitel.</i></p>

Podmínky použití	<p>Kukuřice: Max počet ošetření/plodina/rok: 2 Min interval: 20 dní Ochranná lhůta: AT (nejpozději BBCH 77)</p> <p>Srážky poté, co postřiková kapalina již zaschla na povrchu ošetřených rostlin, již nevyžadují opakování ošetření.</p>
Příprava postřikové kapaliny	<p>Odměřené množství přípravku vsypte za stálého míchání do nádrže postřikovače naplněné do poloviny vodou a doplněna stanovený objem. Při přípravě směsí je zakázáno mísit koncentráty, jednotlivé přípravky se do nádrže vpravují odděleně. Postřikovou kapalinu připravujte bezprostředně před použitím a ihned spotřebujte!</p> <p>Explicit® Plus je možné mísit s dalšími přípravky na ochranu rostlin v souladu s požadavky, které jsou stanoveny pro nejpřísněji klasifikovanou složku tank-mix kombinace. Žádná individuální dávka nesmí být překročena. Nekombinujte s přípravky na ochranu rostlin, jejichž tank-mix aplikace není povolena. Tato použití nejsou úředně hodnocena z hlediska bezpečnosti a účinnosti takové směsi. Při aplikaci každé směsi je nutné postupovat v souladu s par. 51 zákona 326/2004 Sb., o rostlinolékařské péči, v platném znění a v návaznosti na vyhl. 327/2012 Sb., o ochraně včel, zvěře, vodních organismů a dalších necílových organismů při použití přípravků na ochranu rostlin, neboť jde o použití nebezpečné příp. zvláště nebezpečné pro včely. V případě tankmixů je nutné respektovat aplikační pokyny tank-mix komponent. Fyzikální kompatibilitu se doporučuje vyzkoušet na menším vzorku. Nepoužívejte kombinace tří a více složek.</p> <p>Při přípravě tankmixů postupujte podle tohoto pořadí:</p> <ol style="list-style-type: none">1. Ve vodě rozpustné sáčky2. Ve vodě rozpustné granuláty3. Dispergovatelné granuláty




	<ol style="list-style-type: none">4. Smáčitelné prášky5. Suspenzní koncentráty na vodné bázi6. Koncentráty pro ředění vodou7. Suspenzní emulze a koncentráty na olejové bázi8. Olejové disperze9. Emulze typu olej:voda10. Emulzní koncentráty11. Adjuvanty, smáčedla a oleje12. Rozpustná hnojiva13. Zpomalovače úletu postřikových kapalin
Čištění aplikačního zařízení	Aplikační zařízení okamžitě po použití vyprázdněte a vypláchněte opakovaně vodou, případně s vhodným detergentem. Nevyplachujte v dosahu zdrojů podzemních a recipientů povrchových vod!
Bezpečnost a ochrana zdraví při práci	<p><u>Ochrana dýchacích orgánů:</u> není nutná <u>Ochrana rukou:</u> gumové nebo plastové rukavice označené piktogramem pro chemická nebezpečí podle ČSN EN 420+A1 s uvedeným kódem podle přílohy A k ČSN EN 374-1. <u>Ochrana očí a obličeje:</u> není nutná. <u>Ochrana těla:</u> celkový ochranný oděv z textilního materiálu podle ČSN EN 14605 +A1 nebo podle ČSN EN 13034+A1 popř. podle ČSN EN ISO 13982-1 nebo jiný ochranný oděv označený piktogramem „ochrana proti chemikáliím“ podle ČSN EN 340. Při ředění přípravku gumová nebo plastová zástěra. <u>Dodatečná ochrana hlavy:</u> není nutná. <u>Dodatečná ochrana nohou:</u> gumové nebo plastové holinky podle ČSN EN ISO 20346 nebo ČSN EN ISO 20347 (s ohledem na práci v zemědělském terénu).</p> <p>Při práci i po ní až do odložení osobních ochranných pracovních prostředků (OOPP) a do důkladného umytí nejezte, nepijte ani nekuřte. Pokud není používán ochranný oděv na jedno použití, pak pracovní/ochranný oděv a OOPP před dalším použitím vyperte, resp. očistěte (ty OOPP, které nelze prát, důkladně očistěte/umyjte alespoň teplou vodou a mýdlem/pracím práškem). Po ukončení práce opusťte ošetřované prostory. Vstup na ošetřené pozemky je možný na druhý den po aplikaci. Při přípravě aplikační kapaliny ani při provádění postřiku nepoužívejte kontaktní čočky. Poškozené OOPP (např. protržené rukavice) je třeba urychleně vyměnit.</p> <p>Postřik provádějte pouze za bezvětří či mírného vánku, vždy ve směru větru od pracujících. Neošetřujte v době teplotních inverzí, za vysokých teplot, sucha a nízké relativní vlhkosti vzduchu, což jsou faktory zvyšující nebezpečí úletu bez ohledu na případné bezvětří. Přípravek nesmí zasáhnout sousední plodiny ani necílové rostliny úletem, odparem ani splachem! Postřik nesmí být zanesen ani přímo zasáhnout vodní toky, příkopy a recipienty povrchových vod.</p> <p>Nemanipulujte s přípravkem v blízkosti studní, otevřených drenážních jímek a otevřené kanalizace! Neošetřujte v bezprostřední blízkosti míst, kde se srážková voda stékající s ošetřovaného pozemku vlévá do trvalých nebo dočasných vodních toků. Nepřipusťte dopad přímého postřiku ani úletu do vodotečí a přirozených či umělých recipientů vody.</p>
První pomoc	<u>Všeobecné pokyny:</u> Projevili-li se zdravotní potíže (nevolnost, nucení na zvracení, zvracení, bolesti břicha, průjemy, přetrvává-li podráždění nebo příznaky, je podezření na alergickou kožní reakci apod.) nebo v případě pochybností uvědomte lékaře a poskytněte mu informace z této etikety nebo bezpečnostního listu.



	<p>První pomoc <u>při nadýchání aerosolu při aplikaci</u>: Přerušete práci, zajistěte tělesný i duševní klid. Přejděte mimo ošetřovanou oblast.</p> <p>První pomoc <u>při zasažení kůže</u>: Odložte kontaminovaný / nasáklý oděv. Zasažené části pokožky umyjte pokud možno teplou vodou a mýdlem, pokožku následně dobře opláchněte. První pomoc <u>při zasažení očí</u>: Nejprve odstraňte kontaktní čočky, pokud je používáte, a současně vyplachujte prostor pod víčky po dobu alespoň 10 minut velkým množstvím vlažné tekoucí čisté vody. Kontaktní čočky nelze znovu použít a je třeba je zlikvidovat. První pomoc <u>při náhodném požití</u>: Ústa vypláchněte vodou; nevyvolávejte zvracení.</p> <p>Při vyhledání lékařského ošetření informujte lékaře o přípravku, se kterým postižený pracoval a o poskytnuté první pomoci. V případě potřeby lze další postup při první pomoci (i eventuální následnou terapii) konzultovat s toxikologickým informačním centrem v Praze: Toxikologické informační centrum - Klinika pracovního lékařství VFN a 1. LF UK, Na bojišti 1, 128 08 Praha 2, nepřetržitě na tel. 224 919 293 nebo 224 915 402 (tis@vfn.cz) nebo kontaktovat CHEMTREC na tel. 228 880 039.</p>
Skladování	Přípravek skladujte v uzavřených originálních obalech, v suchých uzamykatelných skladech, odděleně od potravin, krmiv, hnojiv, hořavin, léků, desinfekčních prostředků a obalů od těchto látek při teplotě 5-30 °C. Chraňte před vlhkem, mrazem, sáláním tepelných zdrojů a přímým slunečním svitem!
Likvidace obalů a zbytků	Zbytky postřikové kapaliny a oplachové vody zřed'te vodou v poměru cca 1:5 a beze zbytku vystříkejte na ošetřovaném pozemku, přičemž nesmějí být zasaženy zdroje podzemních a recipienty povrchových vod. Prázdné obaly od přípravku 3 x důkladně vypláchněte (oplachovou vodu použijte pro přípravu postřikové kapaliny), znehodno'te a předejte do sběru k recyklaci nebo další likvidaci. Obaly od přípravku nikdy nepoužívejte k jiných účelům! Aplikačně již nepoužitelný přípravek je nutno likvidovat jako nebezpečný odpad v souladu s platnou právní úpravou.
Rezistence	<p>Víceleté používání insekticidů se stejným způsobem účinku na stejném pozemku může vést ke vzniku rezistentních populací škodlivých činitelů, jejichž výskyt se pak může stát dominantním. Původně citlivá populace se považuje za rezistentní, jestliže ji použitý insekticid nehubí při aplikaci v doporučené nebo vyšší dávce.</p> <p>Vývoji rezistentních populací lze předejít nebo jej oddálit dodržováním správné praxe v ochraně rostlin (aplikace za optimálních podmínek, rotace plodin, eliminace monokultur), kombinací mechanické a chemické ochrany nebo jej oddálit střídáním přípravků (odlišný mechanismus působení) nebo používáním směsí tank-mix přípravků s odlišným způsobem účinku.</p> <p>V případě nedostatečné účinnosti na kterýkoliv škodlivý organismus neopakujte ošetření ani nezvyšujte dávku nebo koncentraci přípravku.</p> <p>K zabránění vzniku rezistence neaplikujte tento přípravek nebo jiný, který obsahuje účinnou látku typu modulátoru sodíkových kanálů (např. indoxakarb), po sobě bez přerušování ošetření jiným insekticidem s odlišným mechanismem účinku.</p> <p>Indoxakarb je na základě svého mechanismu účinku a díky selektivitě vůči užitečným členovcům využitelný v systémech integrované ochrany a produkce. U přípravku nebyl zaznamenán nepříznivý vliv na populace <i>Typhlodromus pyri</i>, <i>Episyrphus balteatus</i> a <i>Aleochara bilineata</i>.</p>



	<p>Pro oddálení vzniku rezistence proto:</p> <ul style="list-style-type: none">• Dodržujte pravidlo střídání s insekticidy s odlišným mechanismem účinku v rámci sezónního aplikačního programu.• Monitorujte populace škodlivého hmyzu a aplikujte po dosažení prahů ekonomické škodlivosti.• Dodržuje návod na použití. <p>DuPont podporuje programy integrované ochrany rostlin. Explicit® Plus může být použit v těchto programech, které zahrnují biologické, kulturní a geneticko-šlechtitelské postupy směřující k zamezení hospodářské škodlivosti. Principy integrované ochrany zahrnují polní monitoring a ostatní detekční metody, správnou identifikaci škodlivých činitelů, střídání přípravků s odlišným mechanismem účinku a aplikaci po dosažení prahových hodnot hospodářské škodlivosti.</p>
Poznámka	Výrobce zaručuje kvalitu přípravku pouze v případě, že je uchováván v originálních uzavřených obalech a neručí za škody vzniklé nesprávným skladováním nebo nesprávným použitím. Neobvyklé místní půdní a klimatické podmínky a nové odrůdy mohou být příčinou nižší účinnosti přípravku nebo poškození plodiny, za což výrobce neručí.
Pictograms	
Packaging disposal symbols	Disposal: green point symbol Recycling: arrows in triangle, HDPE outside, number „2“ inside the symbol